

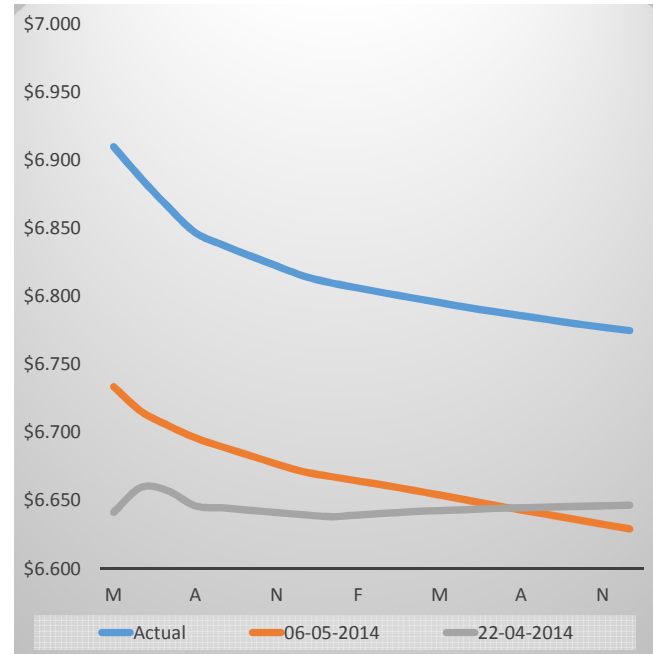
	Cash (\$)	3 Meses (\$)	Cash - 3 Meses	Abertura 3M	Último Fecho 3M
Cobre	6.901,75	↑ 6847,75	54,00	6836,00	6831,00
Alumínio	1.735,75	↑ 1777,00	-41,25	1772,00	1768,00
Zinco	2.066,50	↑ 2073,00	-6,50	2071,00	2067,00
Níquel	19.413,00	↓ 19428,00	-15,00	19400,00	19500,00
Estanho	23.232,00	↑ 23175,00	57,00	23050,00	22975,00
Chumbo	2.101,25	↑ 2127,25	-26,00	2120,00	2124,00

	USD/EUR	EUR/USD
	→ 0,7311	→ 1,3678 ↓
<u>Fecho Anterior</u>		
	→ 0,7307	→ 1,3686

Preços a prazo (prémio e total)

	Alumínio		Cobre	
	Spread 3 meses	Preço	Spread 3 meses	Preço
mai-14	-40,75	1736,25	62,00	6909,75
jun-14	-28,00	1749,00	39,00	6886,75
jul-14	-14,25	1762,75	18,00	6865,75
ago-14	0,25	1777,25	-1,00	6846,75
set-14	8,75	1785,75	-10,00	6837,75
out-14	18,50	1795,50	-18,00	6829,75
nov-14	30,50	1807,50	-25,50	6822,25
dez-14	38,50	1815,50	-33,00	6814,75
jan-15	42,50	1819,50	-38,00	6809,75
fev-15	49,75	1826,75	-41,75	6806,00
mar-15	57,25	1834,25	-45,50	6802,25
abr-15	64,50	1841,50	-49,00	6798,75
mai-15	73,25	1850,25	-52,50	6795,25
jun-15	80,00	1857,00	-56,00	6791,75
jul-15	86,50	1863,50	-59,00	6788,75
ago-15	94,25	1871,25	-62,00	6785,75
set-15	100,50	1877,50	-65,00	6782,75
out-15	108,00	1885,00	-68,00	6779,75
nov-15	114,25	1891,25	-70,50	6777,25
dez-15	120,50	1897,50	-73,00	6774,75

Cobre - Curva forward



Evolução diária de stocks no LME

	Stock	Stock-1	Varição
Cobre	177350	179100	-1750 ↓
Alumínio	5222700	5232175	-9475 ↓
Zinco	734350	739650	-5300 ↓
Níquel	279672	280020	-348 ↓
Estanho	10760	10740	20 ↑
Chumbo	192275	192375	-100 ↓

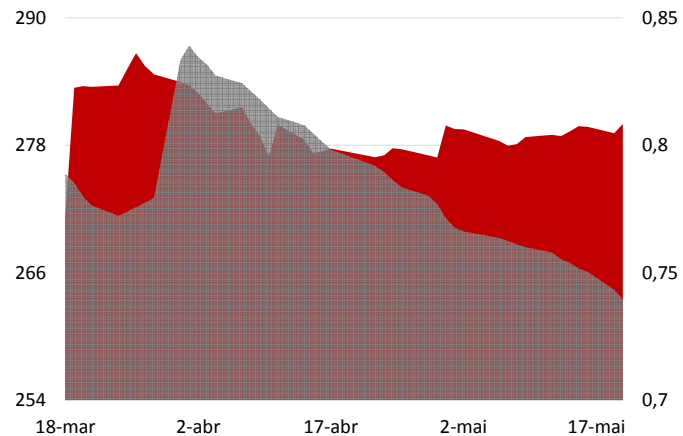
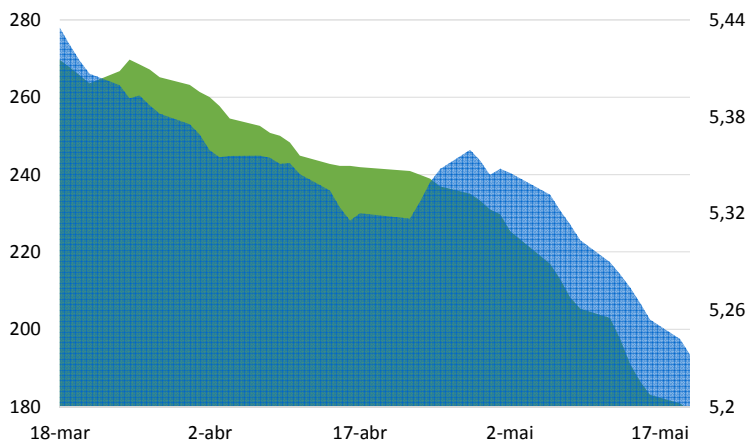
Evolução dos Stocks de Metais nos Armazéns LME

Mil ton de Cobre

Milhões de ton de Alumínio

Mil ton de Níquel

Milhões de ton de Zinco



Esta informação destina-se exclusivamente aos clientes da IMF. Não é permitida a sua difusão sob qualquer forma.

